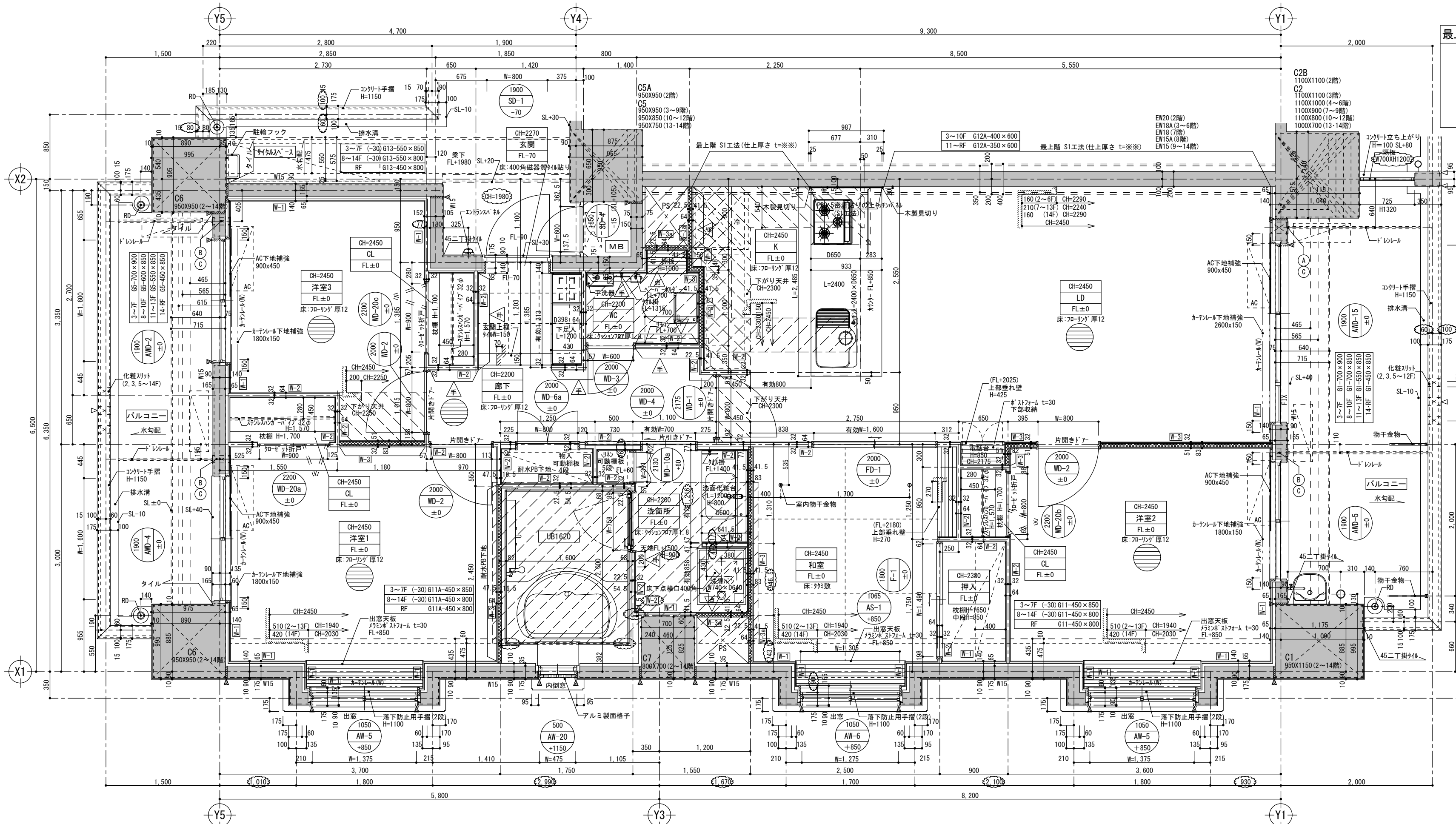

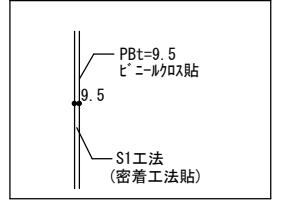

コメント：
バルコニー手摺詳細不明です。任意作図しています。ご確認下さい。

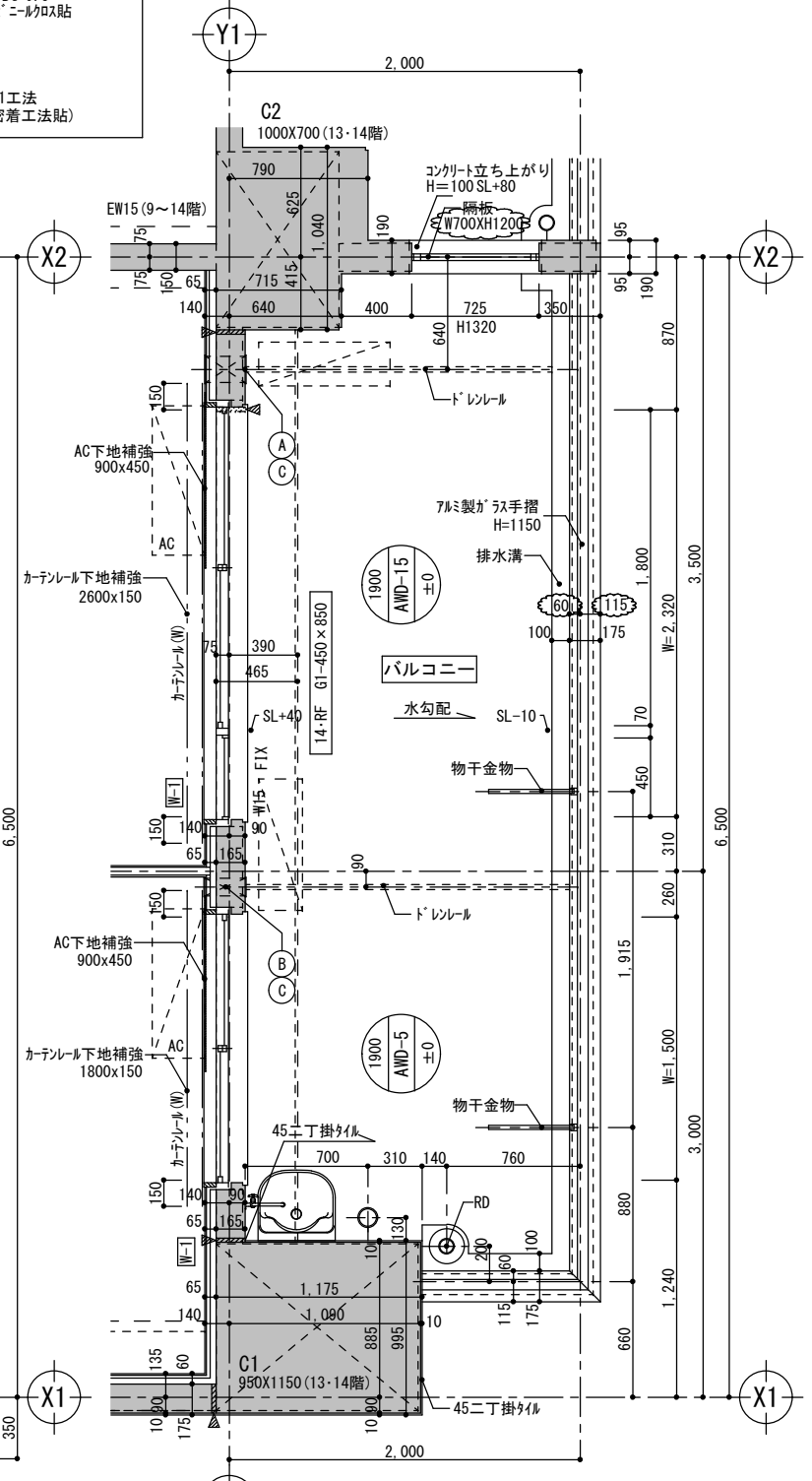

バルコニー部13,14F詳細図

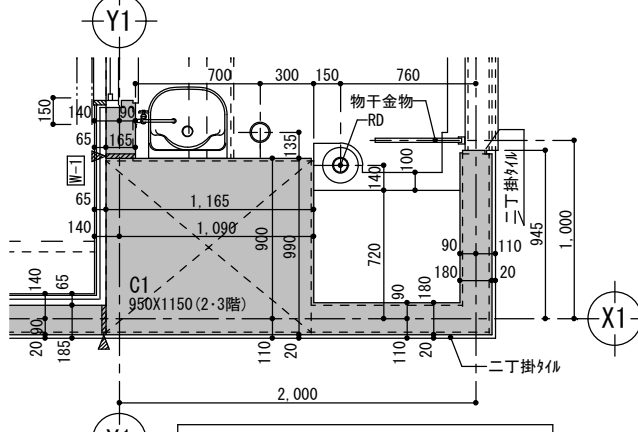

バルコニー部2,3F詳細図

玄関	FL-70	CH=2270
床	下地	ﾓﾙﾀﾙ木ｺﾞﾃ
	仕上	400角磁器質ﾀｲﾙ貼
巾木	仕上	磁器質ﾀｲﾙ(h=上り框高)
		木製巾木 h=60
壁	下地	木下地の上PB t=9.5
		PB t=9.5(GL工法)
	仕上	ﾋﾞﾆｰﾙｸﾛｽ
天井	下地	木野縁下地PB t=9.5
	仕上	ﾋﾞﾆｰﾙｸﾛｽ
	廻り縁	無し
備考	上り框：ﾀｲﾙ W=150 下足入：ﾓﾝﾄｰﾚ仕様	
	手摺用下地補強 ｴﾝﾄﾗﾝｽﾊﾟﾈﾙ	
	照明(電気) 玄関床/ｱﾄﾞｳﾞｧﾝ DL44003程度	

洗面所	FL±0	CH=2200
床	下地	乾式防音二重床
	仕上	ｸｯｼｮﾝﾌﾛｱ t=1.8
巾木	仕上	木製巾木 h=60
壁	下地	木下地の上耐水PB t=9.5
		一部木下地の上耐水PB t=9.5両面二重貼
		耐水PB t=9.5(GL工法)
	仕上	ﾋﾞﾆｰﾙｸﾛｽ
天井	下地	木野縁下地耐水PB t=9.5
	仕上	ﾋﾞﾆｰﾙｸﾛｽ
	廻り縁	無し
備考	洗面化粧台(3面鏡)：ﾓﾝﾄｰﾚ仕様	
	ﾘﾈﾝ棚 可動棚：ﾎﾟﾘ合板ﾌﾗｯｼｭ 5枚	
	ﾀｵﾙ掛 照明（電気）	
	手摺用下地補強 洗濯機防水ﾊﾟﾝ：740×640(設備工事)	

玄関ホール・廊下	FL±0	CH=2200
床	下地	乾式防音二重床
	仕上	ﾌﾛｰﾘﾝｸﾞ
巾木	仕上	木製巾木 h=60
壁	下地	木下地の上PB t=9.5
	仕上	ﾋﾞﾆｰﾙｸﾛｽ
天井	下地	木野縁下地PB t=9.5
	仕上	ﾋﾞﾆｰﾙｸﾛｽ
	廻り縁	無し
備考	手摺用下地補強	
	照明(電気)	

WC	FL±0	CH=2200
床	下地	乾式防音二重床
	仕上	ｸｯｼｮﾝﾌﾛｱ t=1.8
巾木	仕上	木製巾木 h=60
壁	下地	木下地の上耐水PB t=9.5
		一部木下地の上耐水PB t=9.5両面二重貼
		耐水PB t=9.5(GL工法)
	仕上	ﾋﾞﾆｰﾙｸﾛｽ
天井	下地	木野縁下地耐水PB t=9.5
	仕上	ﾋﾞﾆｰﾙｸﾛｽ
	廻り縁	無し
備考	ﾍﾟｰﾊﾟｰﾎﾙﾀﾞｰ 洋風便器（設備工事）	
	ﾀｵﾙ掛 洗浄便座（設備工事）	
	固定棚：ポリ合板フラッシュ t=25×1段	
	吊戸棚（ｵﾌﾟｼｮﾝ） 照明(電気) 手摺下地	
	手洗い器	

洋室	FL±0	CH=2450
床	下地	乾式防音二重床
	仕上	ﾌﾛｰﾘﾝｸﾞ
巾木	仕上	木製巾木 h=60
壁	下地	木下地の上PB t=9.5
		一部木下地の上PB t=9.5両面二重貼
		(ｸﾞﾗｽｳｰﾙ充填 t=50)
		PB t=9.5(GL工法)
	仕上	ﾋﾞﾆｰﾙｸﾛｽ
天井	下地	木野縁下地PB t=9.5
	仕上	ﾋﾞﾆｰﾙｸﾛｽ
	廻り縁	無し
備考	ｸｰﾗｰｽﾘｰﾌﾞ 75φ 換気ﾚｼﾞｽﾀｰ100φ	
	出窓天板：ﾒﾗﾐﾝﾎﾟｽﾄﾌｫｰﾑ t=30	

押入	FL±0	CH=2380
床	下地	乾式防音二重床
	仕上	ｼﾅﾌﾟﾘﾝﾄ合板 t=9.0
巾木	仕上	木 製
		雑巾摺
壁	下地	木下地の上PB t=9.5
		PB t=9.5(GL工法)
	仕上	ｼﾅﾌﾟﾘﾝﾄ合板 t=3.7(11～14F：押入ﾎﾞｰﾄﾞ)
天井	下地	木野縁下地PB t=9.5
	仕上	ｼﾅﾌﾟﾘﾝﾄ合板 t=3.7(11～14F：押入ﾎﾞｰﾄﾞ)
	廻り縁	白木
備考	中段棚	
	天袋(天袋が無い場合は枕棚付)	
	W=1間以上は束立補強の事	

和室	FL±0	CH=2450
床	下地	木床組 ﾈﾀﾞﾌｫｰﾑ
	仕上	ｽﾀｲﾛ畳 t=55
		防湿ｼｰﾄ t=0.15敷（縁なし畳・健やかくん）
巾木	仕上	木 製
		タタミ寄
壁	下地	木下地の上PB t=9.5
		一部木下地の上PB t=9.5両面二重貼
		PB t=9.5(防露下地GL工法)
	仕上	ﾋﾞﾆｰﾙｸﾛｽ
天井	下地	木野縁下地PB t=9.5
	仕上	ﾋﾞﾆｰﾙｸﾛｽ貼
	廻り縁	無し
備考	ｸｰﾗｰｽﾘｰﾌﾞ 75φ（外部に面する室）	
	換気ﾚｼﾞｽﾀｰ100φ(外部に面する室)	
	造作材：杉集成材程度 室内物干金物	
	出窓天板：ﾒﾗﾐﾝﾎﾟｽﾄﾌｫｰﾑ t=30	

クロゼット（ＣＬ）	FL±0	CH=2450
床	下地	乾式防音二重床
	仕上	ﾌﾛｰﾘﾝｸﾞ
巾木	仕上	木製巾木 h=60
壁	下地	木下地の上PB t=9.5
		一部PB t=9.5(GL工法)
	仕上	ﾋﾞﾆｰﾙｸﾛｽ
天井	下地	木野縁下地PB t=9.5
	仕上	ﾋﾞﾆｰﾙｸﾛｽ
	廻り縁	無し
備考	ｽﾃﾝﾚｽ巻ﾊﾝｶﾞｰﾊﾟｲﾌﾟ 32φ	
	枕棚：ﾎﾟﾘ合板ﾌﾗｯｼｭ t=30	

LD	FL±0	CH=2450
床	下地	乾式防音二重床
	仕上	ﾌﾛｰﾘﾝｸﾞ
巾木	仕上	木製巾木 h=60
壁	下地	木下地の上PB t=9.5
		一部木下地の上PB t=9.5両面二重貼
		PB t=9.5(GL工法)
		ｺﾝｸﾘｰﾄ打放し補修
		戸境壁最上階PB t=9.5(S1工法)
	仕上	ﾋﾞﾆｰﾙｸﾛｽ
天井	下地	木野縁下地PB t=9.5
	仕上	ﾋﾞﾆｰﾙｸﾛｽ
	廻り縁	無し
備考	ｸｰﾗｰｽﾘｰﾌﾞ 75φ 換気ﾚｼﾞｽﾀｰ150φ	
	TEL台 TEL台に照明（電気）	

物入	FL±0	CH=2200
床	下地	乾式防音二重床
	仕上	ﾌﾛｰﾘﾝｸﾞ
巾木	仕上	木 製 h=60
壁	下地	木下地の上PB t=9.5
	仕上	ﾋﾞﾆｰﾙｸﾛｽ
天井	下地	木野縁下地PB t=9.5
	仕上	ﾋﾞﾆｰﾙｸﾛｽ
	廻り縁	無し
備考	可動棚：ﾎﾟﾘ合板ﾌﾗｯｼｭ×4枚	
	ﾀﾞﾎﾞﾚｰﾙ：ｽﾃﾝﾚｽ製 H=1,800、ﾌｯｸ4箇所	

K	FL±0	CH=2450
床	下地	乾式防音二重床
	仕上	ﾌﾛｰﾘﾝｸﾞ
巾木	仕上	木製巾木 h=60
壁	下地	木下地の上耐水PB t=9.5
		一部木下地の上耐水PB t=9.5両面二重貼
		ｺﾝｸﾘｰﾄ打放し補修
		戸境壁最上階耐水PB t=9.5(S1工法)
	仕上	ﾋﾞﾆｰﾙｸﾛｽ
		ｷｯﾁﾝﾊﾟﾈﾙ
天井	下地	木野縁下地PB t=9.5
	仕上	ﾋﾞﾆｰﾙｸﾛｽ
	廻り縁	無し
備考	ｼｽﾃﾑｷｯﾁﾝ：ﾓﾝﾄｰﾚ仕様	
	配線ﾀﾞｸﾄ(電気)	

W-1 外壁：RC 1:10

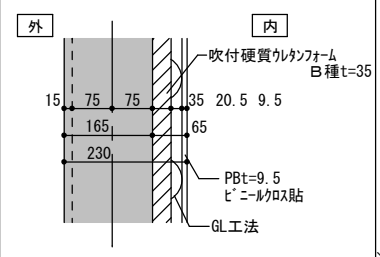

W-2 一般間仕切 1:10

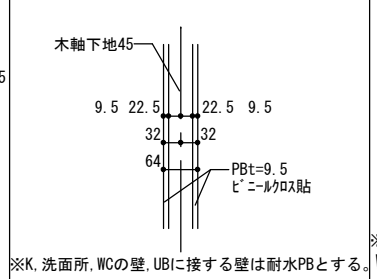

※K, 洗面所, WCの壁, UBに接する壁は耐水PBとする。

W-3 遮音間仕切 1:10

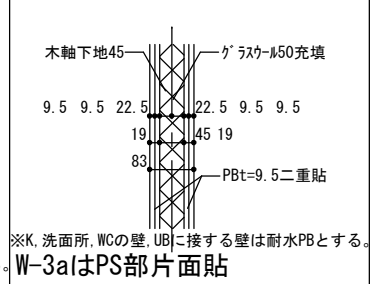

※K, 洗面所, WCの壁, UBに接する壁は耐水PBとする。
W-3aはPS部片面貼

＊記号凡例

基準レベルはFLとする。FL＝SL+120 ▽SL ▽FL 120

開口表示
- *** 開口部の内法寸法
- *** 建具記号
- *** FLから開口下端までの寸法

室名表示
- *** 天井高
- *** 室 名
- *** FLからのレベル

Ⓐ 換気レジスター 150φ FL+1650
Ⓑ 換気レジスター 100φ FL+1650
Ⓒ クーラースリーブ 75φ FL+1850
FL-200
鉛直スリット位置を示す
床フローリング貼り方向
点 壁点検口250角
手
- ・廊下手摺取付用下地補強 H=300 天端FL+900
- ・便所手摺取付用下地補強 H=900 天端FL+1450
- ・洗面手摺取付用下地補強 H=900 天端FL+1500

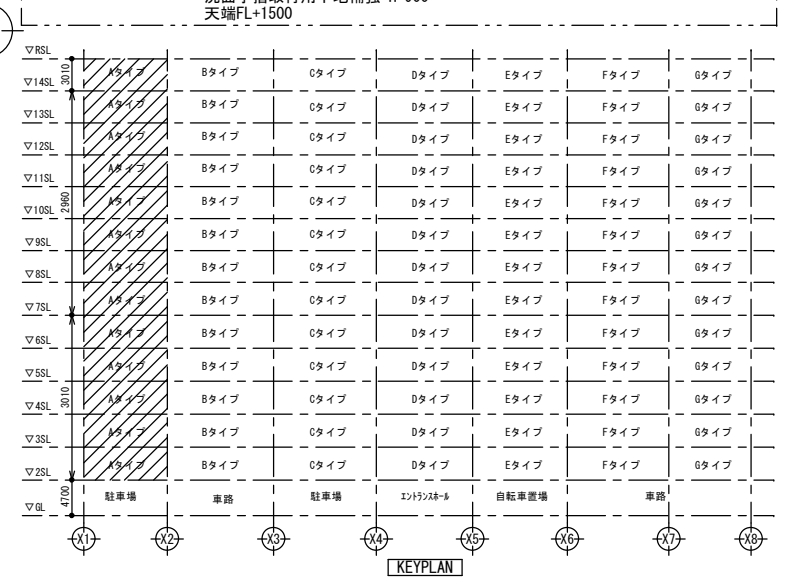

KEYPLAN

サンプル図　平面詳細図（マンション）